

2月19日現在

[e-CENTRAL]

QRコードを
発行
しましょう！

- ① WEBサイト用
- ② アプリ用

施設利用料の支払い方法により
QRコードの発行方法が異なります。

① WEBサイト用
施設利用時にお支払い

② アプリ用
事前にクレジットカードを登録(アプリ決済)

ご利用に関するお問い合わせ

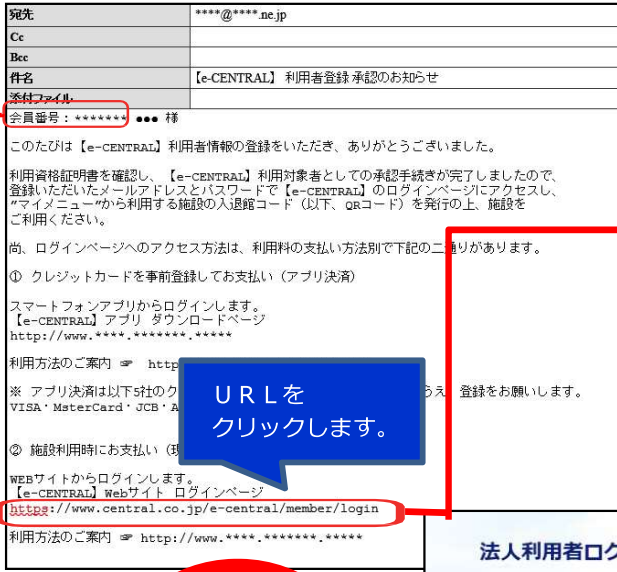
<https://www.central.co.jp/contact/enquete/enquete.php?en=2305>



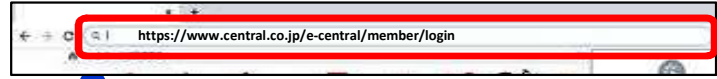
※QRコードは(株)デンソーウェーブの登録商標です。

[e-CENTRAL] WEBサイトにログイン

✉ 利用者情報登録画面で設定したメールアドレスから
“利用者登録承認のお知らせ”を確認してください。



①-1 : メールに記載されたログインURLで
[e-CENTRAL]WEBサイトへアクセスします。



URLをインターネットのアドレスバーに
コピー・貼り付けしてもアクセスできます。

①-2法人利用者ログイン



利用者情報登録画面で
設定した
メールアドレスとパスワード
を入力します。

メールアドレスと
パスワードを入力したら
“ログイン” ボタンを
クリックします。

URLを
クリックします。

承認メールに
記載された
会員番号（7桁）
でもログイン
できます。

ログインページは、“お気に入り登録”されることを推奨します。

利用する施設を探す

①-3 : マイメニュー



“利用する施設を探す” ボタンを
クリックします。

都道府県は
リストから選んでください。

①-4 : ご利用施設検索



施設名もしくは
都道府県で
検索します。

施設名または都道府県を入力したら
“検索” ボタンをクリックします。



施設名は一文字から検索可能です。

例：
“セントラルウェルネスクラブ成城”
⇒クラブ名の一文字（“成”など）
のみで検索できます。

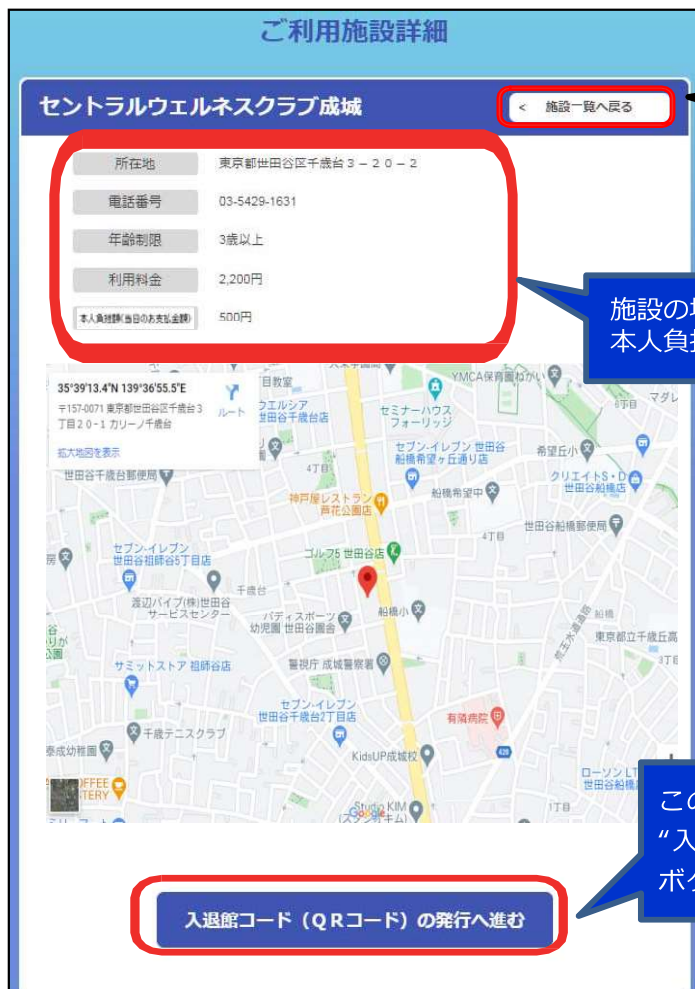
“マイメニュー”に戻る場合はこちらをクリックします。

検索結果の表示・ご利用施設詳細の確認



②-1 : ご利用施設検索 (検索結果の表示)

検索結果の中から 利用する施設をクリックします。



②-2 : ご利用施設詳細

施設の検索画面に戻る場合は、“施設一覧に戻る” をクリックします。

施設の場所、対象年齢、利用料金、本人負担額 (当日のお支払金額) を確認します。

この施設をご利用いただく場合は、“入退館コード (QRコード) の発行へ進む” ボタンをクリックします。

お子様の同伴人数を入力する・入退館コード（QRコード）発行

③-1：お子様の同伴人数を入力する

【ご注意】

所属法人の契約内容や利用施設により、お子様（小学生以下の方）の利用ができない場合があります。

お子様の同伴利用がない場合は、“確認”をクリックして次に進みます。

お子様の利用条件について必ずご確認ください。

お子様が利用する場合は人数を選択します。（お子様が利用対象でない法人に所属している場合、もしくはお子様が利用できない施設を選択している場合は、選択できません。）

お子様人数の入力が完了したら、“確認”をクリックします。

“ご利用施設詳細”へ戻る場合はこちらをクリックします。

③-2：入退館コード（QRコード）発行

内容に問題が無ければ“この内容で入退館コード（QRコード）を発行する”ボタンをクリックしてください。

お子様の施設利用条件を確認、もしくはお子様の同伴人数の変更をする場合は“戻る”をクリックします。

入退館コード (QRコード) 表示

セントラルウェルネスクラブ成城

当月ご利用回数：1回目
※当月の施設利用をすべてカウントしています。

当日お支払い金額

合計 500 円 (税込)
ご本人様 1名 500 円

(窓口でお支払ください)

下記QRコードを施設で必ずご提示ください。

QRコードの有効期限を確認します。

入退館コード (QRコード) の利用期限は2021年02月25日です。

印刷する

< マイメニューへ戻る

④-1：入退館コード (QRコード) 表示

発行日を含む 14 日以内に利用施設へお持ちいただき、施設をご利用ください。

※発行から15日以上経過したQRコードは、利用できません。

スマートフォンで表示の場合
そのままご持参いただき、施設担当者へご提示ください。

パソコンで表示の場合
“印刷する” ボタンをクリックし、印刷された入退館コード (QRコード) をご持参の上、施設担当者へご提示ください。

入退館コード (QRコード) を印刷できます。
印刷された入退館コード (QRコード) でも施設の利用が可能です。

マイメニューに戻る場合はこちらをクリックします。

入退館コード (QRコード) を再度表示するときは

*** (例) 施設入館時にQRコードが消えてしまった場合など ***

④-2：[e-CENTRAL]WEBサイトへアクセスします。

ログインページ：<https://www.central.co.jp/e-central/member/login>

④-3 法人利用者ログイン

法人利用者ログイン

ログイン

パスワードをお忘れですか？

④-4 マイメニュー

マイメニュー

セントラルウェルネスクラブ成城

有効期限 発行日から 14日間有効

発行日 2021年02月17日

入退館コード (QRコード) 発行履歴を見る

利用する施設を探す

現在ご利用いただける入退館コード (QRコード) はありません。

入退館コードを発行していない場合は
“現在ご利用いただける入退館コード (QRコード) はありません”と表示されます。

ログインページは、“お気に入り登録”されることを推奨します。

クリック します。

入退館コード (QRコード) 表示

セントラルウェルネスクラブ成城

当月ご利用回数：1回目
※当月の施設利用をすべてカウントしています。

ご本人様 1名 500 円
お子様 1名 330 円

(窓口でお支払ください)

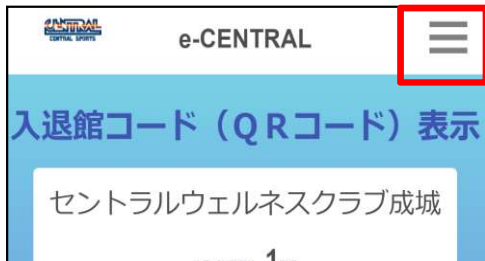
※セントラルスポーツ (株) (C) 様では、施設利用補助金が拠出されます。

下記QRコードを施設で必ずご提示ください。

入退館コードが再表示されました。

入退館コード (QRコード) 取り消し

発行したQRコードを14日以内に使用しない場合、
別の施設を利用する場合は、
入退館コード (QRコード) を取り消します。



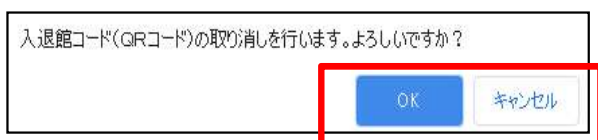
Setp1
“入退館コード (QRコード) 表示”画面で
メニューを開きます。

※ 他の画面からは入退館コードの取り消しができません。



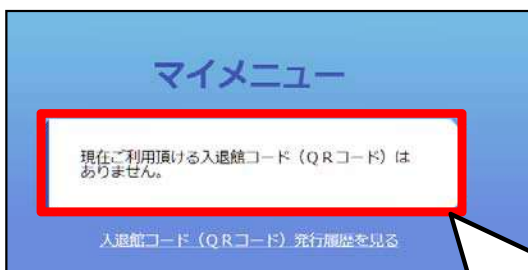
Setp2 メニューが表示されます。

Setp3
メニュー内“入退館コード取り消し”を
クリックします。



Setp4
ダイアログが表示されたら「OK」ボタンをクリック
します。

QRコードの取り消しをしない場合は「キャンセル」を
クリックします。



Setp5
取り消しが完了するとマイメニューに戻ります。

“現在、ご利用いただける入退館コード (QRコード) はありません。”
と表示されます。