

2月19日現在

[e-CENTRAL]

QRコードを
発行
しましょう！

- ① WEBサイト用
- ② アプリ用

施設利用料の支払い方法により
QRコードの発行方法が異なります。

① WEBサイト用
施設利用時にお支払い

② アプリ用
事前にクレジットカードを登録(アプリ決済)

ご利用に関するお問い合わせ

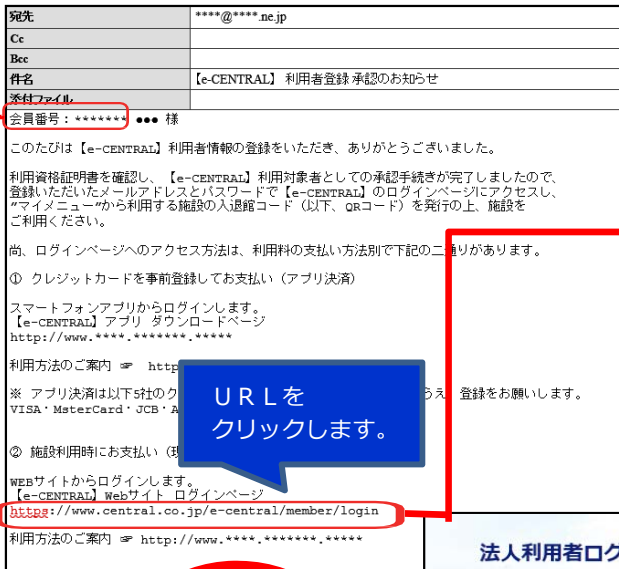
<https://www.central.co.jp/contact/enquete/enquete.php?en=2305>



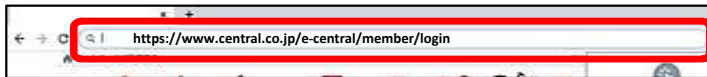
※QRコードは(株)デンソーウェーブの登録商標です。

[e-CENTRAL] WEBサイトにログイン

✉ 利用者情報登録画面で設定したメールアドレスから
“利用者登録承認のお知らせ”を確認してください。



①-1 : メールに記載されたログインURLで
[e-CENTRAL]WEBサイトへアクセスします。



①-2法人利用者ログイン



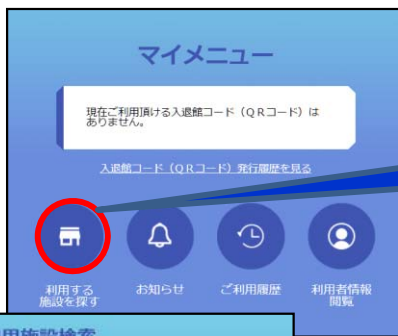
利用者情報登録画面で
設定した
メールアドレスとパスワード
を入力します。

メールアドレスと
パスワードを入力したら
“ログイン” ボタンを
クリックします。

承認メールに
記載された
会員番号（7桁）
でもログイン
できます。

ログインページは、“お気に入り登録”されることを推奨します。

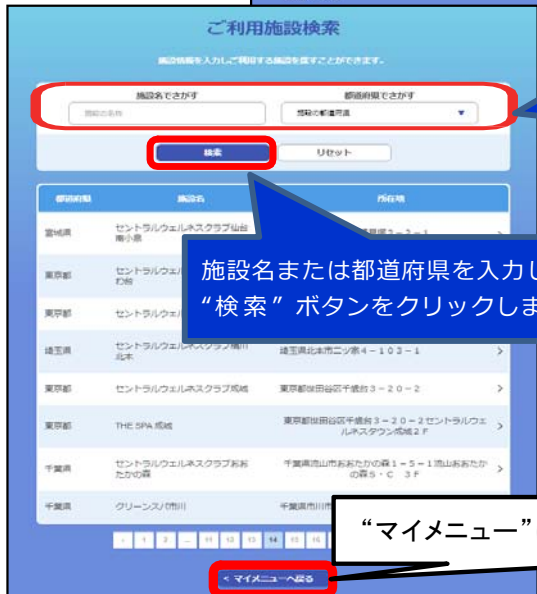
利用する施設を探す



①-3 : マイメニュー

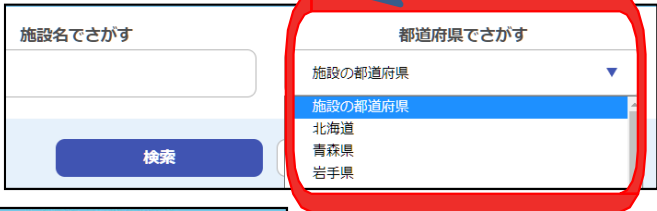
“利用する施設を探す” ボタン
をクリックします。

都道府県は
リストから選んでください。



①-4 : ご利用施設検索

施設名または都道府県を入力したら
“検索” ボタンをクリックします。



施設名は一文字から検索可能です。

例：
“セントラルウェルネスクラブ成城”
⇒クラブ名の一文字（“成”など）
のみで検索できます。

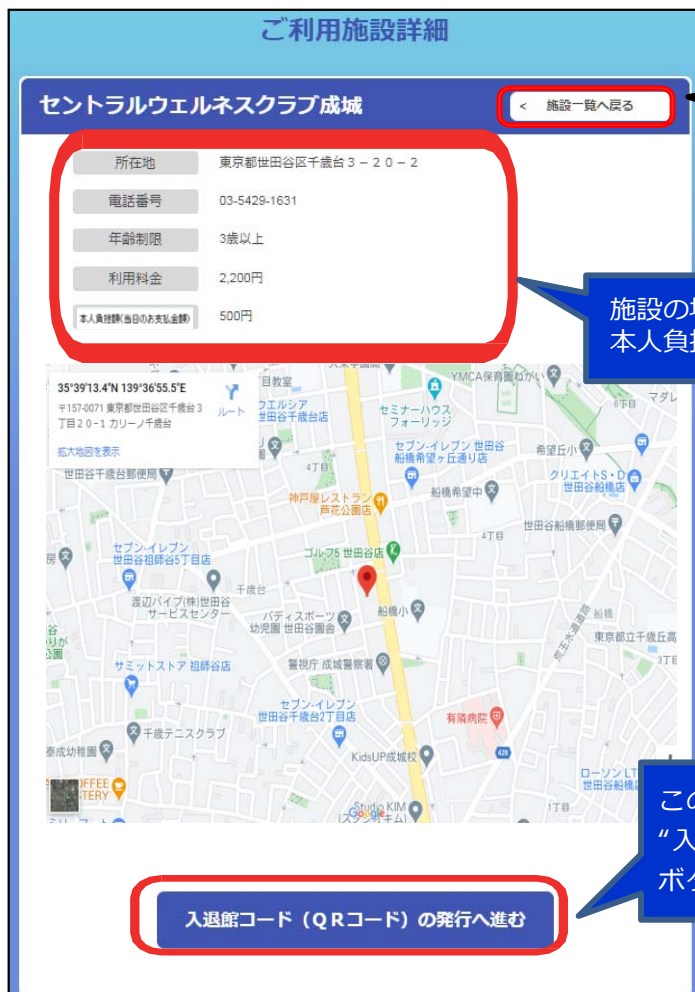
“マイメニュー”に戻る場合はこちらをクリックします。

検索結果の表示・ご利用施設詳細の確認



②-1: ご利用施設検索 (検索結果の表示)

検索結果の中から 利用する施設をクリックします。



②-2: ご利用施設詳細

施設の検索画面に戻る場合は、“施設一覧に戻る”をクリックします。

施設の場所、対象年齢、利用料金、本人負担額(当日のお支払金額)を確認します。

この施設をご利用いただく場合は、“入退館コード (QRコード) の発行へ進む”ボタンをクリックします。

お子様の同伴人数を入力する・入退館コード（QRコード）発行

③-1：お子様の同伴人数を入力する

【ご注意】

所属法人の契約内容や利用施設により、お子様（小学生以下の方）の利用ができない場合があります。

お子様の同伴利用がない場合は、“確認”をクリックして次に進みます。

お子様の利用条件について必ずご確認ください。

お子様が利用する場合は人数を選択します。（お子様が利用対象でない法人に所属している場合、もしくはお子様が利用できない施設を選択している場合は、選択できません。）

お子様人数の入力が完了したら、“確認”をクリックします。

＜ご利用施設詳細へ戻る

“ご利用施設詳細”へ戻る場合はこちらをクリックします。

③-2：入退館コード（QRコード）発行

内容に問題が無ければ“この内容で入退館コード（QRコード）を発行する”ボタンをクリックしてください。

お子様の施設利用条件を確認、もしくはお子様の同伴人数の変更をする場合は“戻る”をクリックします。

入退館コード (QRコード) 表示

セントラルウェルネスクラブ成城

当月ご利用回数：1回目
※当月の施設利用をすべてカウントしています。

当日お支払い金額

合計 500 円 (税込)
ご本人様 1名 500 円
(窓口でお支払ください)

下記QRコードを施設で必ずご提示ください。

QRコードの有効期限を確認します。

入退館コード (QRコード) の利用期限は2021年02月25日です。

印刷する

< マイメニューへ戻る

④-1：入退館コード (QRコード) 表示

発行日を含む 14 日以内に利用施設へお持ちいただき、施設をご利用ください。

※発行から15日以上経過したQRコードは、利用できません。

スマートフォンで表示の場合
そのままご持参いただき、施設担当者へご提示ください。

パソコンで表示の場合
“印刷する” ボタンをクリックし、印刷された入退館コード (QRコード) をご持参の上、施設担当者へご提示ください。

利用施設を確認します。

お支払額を確認します。

入退館コード (QRコード) を印刷できます。
印刷された入退館コード (QRコード) でも施設の利用が可能です。

マイメニューに戻る場合はこちらをクリックします。

入退館コード (QRコード) を再度表示するときは

*** (例) 施設入館時にQRコードが消えてしまった場合など ***

④-2：[e-CENTRAL]WEBサイトへアクセスします。

ログインページ：<https://www.central.co.jp/e-central/member/login>

④-3 法人利用者ログイン

法人利用者ログイン

利用情報登録画面で設定したメールアドレスとパスワードを入力します。

メールアドレスとパスワードを入力したら“ログイン”ボタンをクリックします。

パスワードをお忘れですか？

ログインページは、“お気に入り登録”されることを推奨します。

④-4 マイメニュー

クリックします。

セントラルウェルネスクラブ成城

有効期限 発行日から14日間有効
発行日 2021年02月17日

入退館コード (QRコード) 発行履歴を見る

利用する施設を探す

④-3 からこのボタンをクリックしてログインします。

入退館コードが再表示されました。

セントラルウェルネスクラブ成城

当月ご利用回数：1回目
※当月の施設利用をすべてカウントしています。

ご本人様 1名 500 円
お子様 1名 330 円
(窓口でお支払ください)

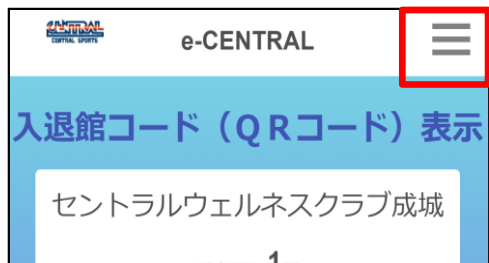
※セントラルスポーツ (株) (C) 様では、施設利用補助金が拠出されます。

下記QRコードを施設で必ずご提示ください。

入退館コードを発行していない場合は“現在ご利用いただける入退館コード (QRコード) はありません”と表示されます。

入退館コード (QRコード) 取り消し

発行したQRコードを14日以内に使用しない場合、別の施設を利用する場合は、入退館コード (QRコード) を取り消します。

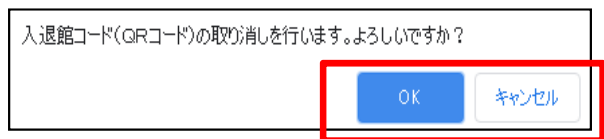


Setp1
“入退館コード (QRコード) 表示”画面でメニューを開きます。
※ 他の画面からは入退館コードの取り消しができません。

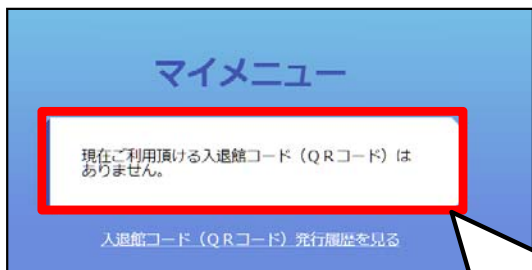


Setp2 メニューが表示されます。

Setp3
メニュー内“入退館コード取り消し”をクリックします。



Setp4
ダイアログが表示されたら「OK」ボタンをクリックします。
QRコードの取り消しをしない場合は「キャンセル」をクリックします。



Setp5
取り消しが完了するとマイメニューに戻ります。

“現在、ご利用いただける入退館コード (QRコード) はありません。”と表示されます。